


# record BDE-D



- einfache Bedienung und Parametrierung +
- übersichtliche Textanzeige mit Grafiksymbolik +
- leicht verständliche Statusanzeige +
- intuitive Benutzerführung +
- modernes Design +



## Die elektronische Bedienungseinheit BDE-D von record

Übersichtlich und benutzerfreundlich dank Grafikdisplay – universell einsetzbar für neue record Antriebsgenerationen.

→ Die modern konzipierte Bedienungseinheit BDE-D für automatische Türen überzeugt durch ein hintergrundbeleuchtetes Grafikdisplay mit intuitiver Benutzer- und Menüführung. Die verständliche Symbolik informiert jederzeit über den aktuellen Türstatus und bietet so ein Plus an Sicherheit.

### Direkt anwählbare Betriebsarten



Das LCD-Display mit kontraststarker Hintergrundbeleuchtung vermittelt klar und verständlich die Informationen zum Türstatus.



**record**

your global partner for entrance solutions

# record BDE-D

## Die Vorteile der BDE-D

### Für den Kunden

- einfache, menügeführte Bedienung
- direkt anwählbare Betriebsarten
- selbsterklärende Grafikanzeige
- interaktive Kommunikationsmöglichkeit mit dem Türsystem
- modernes, zeitgemässes Design mit taktilem Schaltgefühl
- immun gegen Störungseinflüsse
- Bedienungssperre über Tastenkombination oder Schlüsselschalter

### Für den Planer

- einheitliche Ausführung für Schiebe- und Drehflügeltüren
- Standarddimensionen, Auf- und Unterputzausführungen
- Kabelverbindung bis 80 m Länge
- Textanzeige in verschiedenen Sprachen

### Für den Verarbeiter

- einfache Installation und Inbetriebnahme
- verpolungssicher
- selbsterklärende Menüführung
- einfaches Updaten der Software (Flash)
- record Inhouse-Entwicklung

## Ausführungen

Die Bedienungseinheit BDE-D ist als Standard- oder als schmales Modell (60 x 60 mm oder 44 x 92 mm) und in zwei Farben (weiss oder grau Aluminium) erhältlich. Beide Modelle sind sowohl als Aufputz- wie als Unterputzvariante erhältlich.

Standardmodell



Schmales Modell



\*Kombinationen



## Parametrierung

Sämtliche Türparameter sind über die Bedienungseinheit BDE-D komfortabel und benutzerfreundlich einstellbar. Die selbsterklärende, menügeführte Bedienung erlaubt sowohl für den Installateur wie auch für den Endkunden ein einfaches und problemloses Parametrieren.



\*Sonderausführung auf Anfrage

agta record ag  
Allmendstrasse 24 – CH-8320 Fehraltorf  
Tel. +41 44 954 91 91 – Fax +41 44 954 92 00  
e-mail: info@agta-record.com



## Information

Das beleuchtete Grafikdisplay zeigt die aktuell gewählte Betriebsart und kann auch bei Dunkelheit komfortabel abgelesen werden. Per Tastendruck können Türtyp und Software-Version bequem abgerufen werden. Dem Benutzer stehen mehrere Sprachen zur Verfügung.

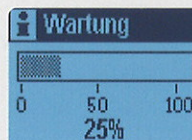
### Sprache

- DEUTSCH
- FRANCAIS
- ENGLISH

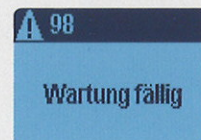
## Wartung

Der aktuelle Wartungsfortschritt kann jederzeit abgerufen werden. Die BDE-D erinnert an eine fällige Wartung mittels einer automatischen Mitteilung. Diese Information dient zur regelmässigen Wartung und verlängert so die Lebensdauer Ihrer Tür. Zusätzlich wird auf dem Display die Telefonnummer der nächsten Servicestelle angezeigt, welche so sofort kontaktiert werden kann.

Wartungsfortschritt



Wartung fällig



Servicestelle



## Statusanzeige

Der aktuelle System- und Türzustand kann auf dem Grafikdisplay auf Tastendruck abgerufen werden. Bei einer allfälligen Störungs- oder Fehlermeldung erscheint die Telefonnummer der Servicestelle zusammen mit einem Fehlercode. Anhand des angezeigten Fehlercodes kann die jeweilige Servicestelle das Problem rasch diagnostizieren.



## Bedienersicherheit



Die klar gegliederte Menüführung erlaubt eine einfache und unkomplizierte Einstellung und Parametrierung des Türsystems. Die Aktivierung der Bedienersperre verhindert ein ungewolltes Ändern der Türeinrichtungen und bietet Schutz vor Missbrauch.

## Qualität

Die nach neuester Technologie entwickelte Bedienungseinheit BDE-D entspricht sämtlichen Qualitätsstandards und garantiert einen störungs- und unterbruchsfreien Betrieb (EMV geprüft). Durch das flache und moderne Design passt das Standardmodell in die handelsüblichen Aufputz oder Unterputzdosens.

www.agta-record.com



record

your global partner for entrance solutions